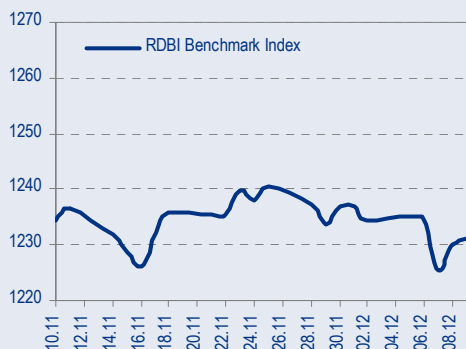
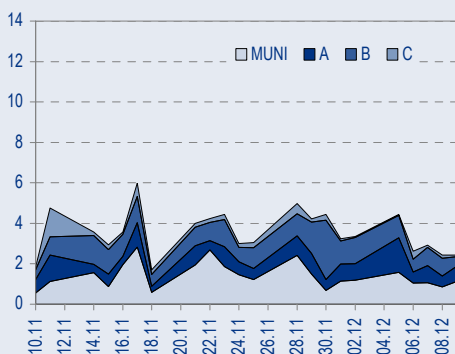




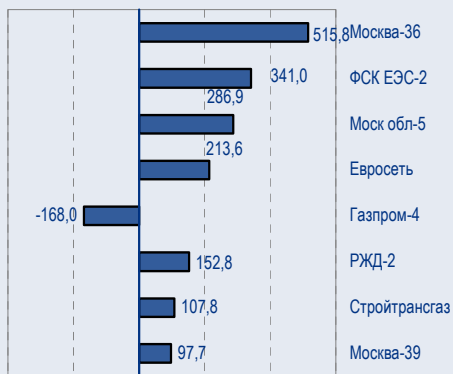
BENCHMARK INDEX КОРПОРАТИВНЫХ ОБЛИГАЦИЙ



ОБОРОТЫ ВТОРИЧНОГО РЫНКА КОРПОРАТИВНЫЕ И МУНИЦИПАЛЬНЫЕ ОБЛИГАЦИИ (БИРЖА И РПС, МЛРД РУБ.)



ЛИДЕРЫ ТОРГОВЫХ ОБОРОТОВ БИРЖА И РПС, МЛН РУБ. (СО ЗНАКОМ ИЗМЕНЕНИЯ ЦЕНЫ)



МАКРОСТАТИСТИКА

	12.12.2005	Пред. день
Остатки на корсчетах ЦБ, млрд руб.	270,3	281,4
Обменный курс ЦБ РФ, руб.	28,9258	28,98
Обменный курс USD/EUR	1,1837	1,1837
Цена на нефть URALS, \$/барр.	54,34	54,34
Резервы ЦБ РФ, млрд \$ *	168,4	1,2
MIBOR, %	4,2	4,7
Ставки overnight (оценка ФК Уралсиб)		
Банки первого круга, %	4,0-4,5	3,0-3,5
Банки второго круга, %	4,0-5,0	3,3-3,8
Банки третьего круга, %	4,5-5,0	3,8-4,3

*Предыдущая неделя

РЫНОК РУБЛЕВЫХ ОБЛИГАЦИЙ

Прошедшим днем качественные корпоративные бумаги сделали попытку вырасти в цене, и, хотя по итогам торгового дня муниципальный и корпоративный секторы закрылись в плюсе, вторичный рублевый рынок остается нестабильным и слабым. Необходимо особо отметить бонды РЖД, продажа которых не прекращается накануне аукциона по размещению выпуска 4-ой серии на этой неделе.

Покупка длинных выпусков ОФЗ в преддверии аукциона по доразмещению выпуска ОФЗ 46018 представляет для рынка небольшой интерес, поскольку Минфин, по всей видимости, предложит инвесторам премию на аукционе в среду, поэтому мы не ожидаем высокой активности на вторичном рынке госбумаг.

В ближайшие дни игра на вторичном рынке будет зависеть от двух факторов: поведения денежного рынка и того, как будут разворачиваться события на первичном рынке.

Только на этой неделе запланировано 10 размещений корпоративных выпусков на сумму 36,3 млрд руб., не считая доразмещения выпуска ОФЗ объемом 8 млрд руб.

Поскольку мы рассчитываем на то, что большинство аукционов пройдет с премией, то доходности вторичного рынка нам кажутся менее привлекательными нежели доходности первичного. *стр.3*

ТАКЖЕ В НОМЕРЕ

СЕВЕРСТАЛЬ Выксунский МЗ и Северсталь поставят трубы для строительства Северо-Европейского газопровода

Контракт Выксунского МЗ с Газпромом по поставке труб для строительства Северо-Европейского газопровода подтверждает обоснованность нашей позитивной оценки перспектив этого трубного завода. Выксунский МЗ – одно из тех предприятий, которые выигрывают в наибольшей степени от ожидаемого быстрого роста сегмента труб большого диаметра. *стр.4*

МОБИЛЬНАЯ СВЯЗЬ Статистика за ноябрь: абонентская база продолжает расти

стр.4

ЕВРАЗ 50% Южжубассугля за 675 млн долл.

стр.5

ВИММ-БИЛЛЬ-ДАНН Сильные результаты III квартала заставляют пересмотреть оценку

Выручка компании выросла на 19% по сравнению с соответствующим показателем до 344 млн долл. (мы ожидали на 2% больше). Зато чистая прибыль увеличилась в 2,4 раза до 14 млн долл. Несмотря на то что выручка ВБД в III квартале 2005 г. оказалась не очень высокой, компании удалось сохранить контроль над затратами, который позволил ей улучшить рентабельность. *стр.6*

ПЯТЕРОЧКА Компания понизила прогноз выручки на 2005 г

стр.7

СТАТИСТИКА *стр.8*

Новости

- ✦ ООО «Мособлгаз-финанс» планирует начать размещение облигаций на 1 млрд руб 22 декабря 2005 года. [Cbonds]
- ✦ Размещение облигаций Инвестиционного банка КИТ Финанс начнется 16 декабря. Объем дебютного выпуска составляет 2 млрд рублей. Организатором и андеррайтером выпуска выступает сам Банк. [Cbonds]
- ✦ Внешторгбанк планирует разместить краткосрочные еврооблигации объемом не менее 500 млн долл. [Cbonds]



Новости

- ✦ Сибкадембанк планирует разместить 2-й выпуск облигаций объемом 1,5 млрд руб 16 декабря. [Cbonds]
- ✦ ООО «Мособлгаз-финанс» планирует начать размещение облигаций на 1 млрд руб 22 декабря 2005 года. [Cbonds]
- ✦ Размещение облигаций Инвестиционного банка КИТ Финанс начнется 16 декабря. Объем дебютного выпуска составляет 2 млрд рублей. Организатором и андеррайтером выпуска выступает сам Банк. [Cbonds]
- ✦ Внешторгбанк планирует разместить краткосрочные еврооблигации объемом не менее 500 млн долл. [Cbonds]
- ✦ Правительство РФ выделило 1,3 млрд долл. на увеличение уставного капитала Внешторгбанка путем приобретения долей ЦБ РФ в российских банках за рубежом. [Интерфакс]
- ✦ ФНС выдала разрешение Внешторгбанку на приобретение 74,9% акций Промстройбанка, но потребовала закрыть к 20 февраля 2006 г. филиал в Смоленской области. [Прайм-Тасс]



Рынок рублевых облигаций

КОММЕНТАРИИ ПО РЫНКУ

Прошедшим днем

... качественные корпоративные бумаги сделали попытку вырасти в цене, и, хотя по итогам торгового дня муниципальный и корпоративный секторы закрылись в плюсе, вторичный рублевый рынок остается нестабильным и слабым. Необходимо особо отметить бонды РЖД, продажа которых не прекращается накануне аукциона по размещению выпуска 4-ой серии на этой неделе.

Покупка длинных выпусков ОФЗ в преддверии аукциона по доразмещению выпуска ОФЗ 46018 представляет для рынка небольшой интерес, поскольку Минфин, по всей видимости, предложит инвесторам премию на аукционе в среду, поэтому мы не ожидаем высокой активности на вторичном рынке госбумаг.

Мировой рынок процентных ставок продолжает понемногу расти в доходности в преддверии решения FOMC по ставке, которая скорее всего будет вновь поднята. Напомним, что заседание комитета состоится на следующей неделе.

Валютный рынок

Курс рубля пока удерживается ниже уровня 29 руб./долл. Однако мы считаем, что прохождение этого уровня окажет минимальное непосредственное влияние на рынок рублевых облигаций.

Тем не менее, усиление курса американской валюты вызывает волну открытий длинных позиций по курсу доллара, что в свою очередь приводит к дефициту рублей.

Текущий курс евро – 1,1832. Курс рубля – 28,8568.

Денежный рынок

Ставки overnight находятся на уровне 4-5%. Мы полагаем, что ставки МБК в декабре будут сохраняться на умеренных уровнях.

Первичный рынок

По нашим оценкам объем размещений в декабре может составить более 50 млрд руб., побив, таким образом, прошлогодний рекорд в 34 млрд руб.

Мы не считаем, что столь значительный объем предложения способен оказать значительное негативное влияние на рублевый рынок. Однако мы полагаем, что, как и год назад, активный первичный рынок способен примет на себя излишек ликвидности, которая может достигнуть этого рынка в середине декабря, а значит, ралли, вызванное повышенным спросом на рублевые активы в конце года может быть частично нейтрализовано возможностью покупки бумаг адекватного кредитного качества на первичном рынке.

Торговые идеи

Мы рекомендуем инвесторам обязательно участвовать в декабрьских размещениях, поскольку считаем, что большой объем размещаемых рублевых выпусков вынудит многих эмитентов предложить инвесторам премию, о которой раньше они могли только мечтать.

Покупать: ТМК-2 (8,4% на 15,8 мес.) Инком-Лада (10,43 на 12,3 мес.).

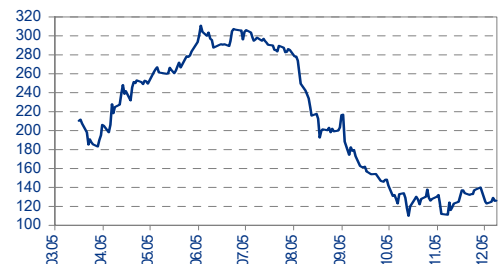
Продавать: Балтимор-3, Автоваз-3.

В ближайшие дни

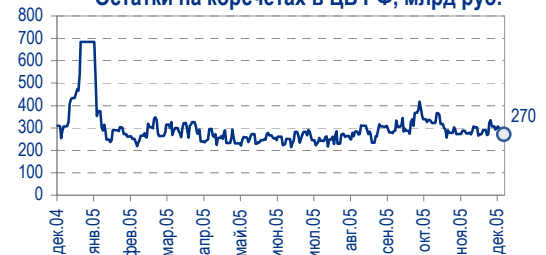
... игра на вторичном рынке будет зависеть от двух факторов: поведения денежного рынка и того, как будут разворачиваться события на первичном рынке.

Только на этой неделе запланировано 10 размещений корпоративных выпусков на сумму 36,3 млрд руб., не считая доразмещения выпуска ОФЗ объемом 8 млрд руб.

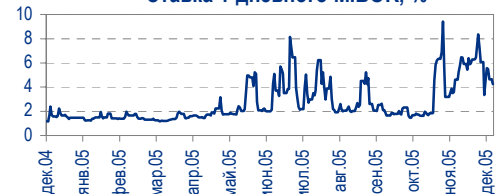
Спред выпуска ОФЗ 46018 к Russia'30



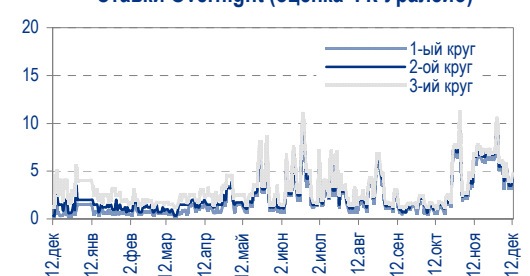
Остатки на корсчетах в ЦБ РФ, млрд руб.



Ставка 1-дневного МИБОР, %



Ставки Overnight (оценка ФК Уралсиб)





Поскольку мы рассчитываем на то, что большинство аукционов пройдет с премией, то доходности вторичного рынка нам кажутся менее привлекательными нежели доходности первичного.

Среднесрочная перспектива

Высокая степень неопределенности на мировом рынке процентных ставок – основной фактор, на который мы обращали ваше внимание ранее – пока не способен разрешиться в ту или иную сторону, а тем более вылиться в кардинальный сдвиг процентных ставок. Более того, последние события подтвердили неоднозначность развития событий на этом рынке, перспективы которого ранее представлялись более мрачными.

Мы считаем маловероятными какие-либо радикальные перемены на рынке Treasuries до конца года. Скорее всего, сигнал с внешних рынков будет оставаться нейтральным, а следовательно силой, которая будет определять направление движения рублевых облигаций, останется объем ликвидности.

Анастасия Залеская, za_av@uralsib.ru

СЕВЕРСТАЛЬ

Выксунский МЗ и Северсталь поставят трубы для строительства Северо-Европейского газопровода

Выксунский МЗ выиграет от роста спроса на трубы большого диаметра. Контракт Выксунского МЗ с Газпромом по поставке труб для строительства Северо-Европейского газопровода подтверждает обоснованность нашей позитивной оценки перспектив этого трубного завода. Выксунский МЗ – одно из тех предприятий, которые выиграют в наибольшей степени от ожидаемого быстрого роста сегмента труб большого диаметра.

Северсталь – потенциально ключевой поставщик труб для Газпрома. Сообщение Газпрома о том, что Ижорский трубный завод, принадлежащий Северстали, может стать главным поставщиком труб для строительства морской части Северо-Европейского газопровода, способно позитивно повлиять на результаты компании.

Выксунский уже поставил 20 тыс. т ТБД для строительства Северо-Европейского газопровода. В пятницу ОМК объявила, что ее дочернее подразделение – Выксунский МЗ – поставило 20 тыс. труб диаметром 1420 мм для наземной части Северо-Европейского газопровода (протяженность – 900 км). В соответствии с условиями контракта с Газпромом, общий объем поставок Выксунского МЗ к февралю следующего года достигнет 110 тыс. т.

Северсталь может стать основным поставщиком труб для подводной части трубопровода. В то же время Газпром сообщил, что основным поставщиком труб диаметром 1020 мм для морской части Северо-Европейского газопровода (протяженность – 1200 км), возможно, станет Северсталь, которая в I полугодии 2006 г. начинает производство таких труб на Ижорском заводе.

*Вячеслав Смольянинов, smo_vb@uralsib.rut
Кирилл Чуйко, chu_ks@uralsib.ru*

Мобильная связь

Статистика за ноябрь: абонентская база продолжает расти

Темпы роста остаются высокими. Некоторое замедление прироста абонентской базы в ноябре относительно предыдущего месяца



соответствует нашим ожиданиям. В декабре же рост мобильных операторов, вероятно, ускориться, в результате общее количество сотовых абонентов в России может немного превысить наш прогноз на 2005 г. в 122 млн.

В Москве и Санкт-Петербурге Вымпелком оказался успешнее. По данным AC&M, в ноябре число абонентов мобильной связи в России увеличилось на 3,4% относительно предыдущего месяца (в октябре прирост составил 3,6%) до 120 млн. По числу чистых подключений в регионах МТС и Вымпелком были на равных, однако в Москве и Санкт-Петербурге МТС сильно проиграла своему основному конкуренту. На результатах МТС за ноябрь, по всей видимости, негативно отразилось отключение «молчащих» абонентов.

МТС отключает "молчащих" абонентов

Вымпелком выходит на Украину

Абонентская база мобильных операторов в ноябре, изм. за мес., млн***

	ноя.05 млн	окт.05 млн	Чист. подключения, млн	Изм. за мес., %	Доля рынка, %	Доля в чист. подключ.,%
МТС	56,1	54,4	1,75	3,2		
Россия	41,6	40,4	1,23	3,0	35	31
Москва	10,0	9,9	0,09	0,9	45	31
С.-Петебург	2,4	2,4	0,02	0,8	33	18
Регионы**	29,2	28,1	1,13	4,0	32	31
Украина	11,9	11,5	0,41	3,6	45	28
Узбекистан	0,5	0,5	0,03	6,3		
Туркменистан	0,06	0	0,00	0,0		
Вымпелком	43,1	41,4	1,65	4,0		
Россия	41,0	39,7	1,31	3,3	34	33
Москва	9,0	8,9	0,11	1,2	41	39
С.-Петебург	1,6	1,5	0,08	5,3	22	67
Регионы**	30,4	29,3	1,12	3,8	34	31
Украина	0,2	0,2	0,06	33,8	1	4
Казахстан	1,9	1,7	0,11	6,5		
МегаФон	22,2	21,6	0,59	2,7		
Россия	22,2	21,6	0,58	2,7	19	15
Москва	3,1	3,1	0,08	2,6	14	28
С.-Петебург	2,7	2,8	(0,01)	(0,4)	38	0
Регионы**	16,3	15,8	0,51	3,3	18	14
Большая тройка в России					87	79
Большая тройка в Москве					99	99
Большая тройка в регионах**					84	77
Всего Россия	120	116	3,97	3,4		
Телефонизация						
Россия, %	82,5	79,7		2,7 п.п.		
Москва, %	131,3	129,7		1,6 п.п.		
С.-Петербург, %	114,7	113,1		1,6 п.п.		
Регионы** ,%	76,0	73,1		2,9 п.п.		
Регионы* , %	74,0	71,0		2,9 п.п.		
Итого на Украине	26,4	24,9	1,44	5,8		
Телефонизация, %	55,4	52,3		3,0 п.п.		

*Россия за исключением Москвы и С.-Петербурга

**Россия за исключением Москвы

***Данные AC&M могут расходиться с данными других агентств

Источники: АСМ-consulting, оценка УРАЛСИБа

Константин Чернышев, che_kb@uralsib.ru
 Станислав Юдин, yud_sa@uralsib.ru

Евраз

50% Южжубассугля за 675 млн долл.

Евраз приобрел Южжубассуголь по разумной цене, на первый взгляд. Судя по цене сделки, Евраз приобрел Южжубассуголь с 33-процентным дисконтом к стоимости сопоставимых компаний. Мы позитивно оцениваем



эту покупку, так как с новыми активами Евраз расширяет присутствие на прибыльном угольном рынке, в частности на рынке коксующегося угля.

33-процентный дисконт к Южному Кузбассу. Объявленная цена также предполагает 33-процентный дисконт по коэффициенту капитализации к добыче за 2004 г. к стоимости компании «Южный Кузбасс», которую контролирует Мечел и производственные характеристики которой сопоставимы с характеристиками Южкузбассугля. У нас нет информации об уровне задолженности этих угольных компаний, однако предварительный анализ не выявляет причин, по которым стоимость Евраза для акционеров могла бы быть размыта в результате этой сделки.

На первый взгляд выгодная сделка

Сравнительная оценка

	Южкузбассуголь	Южный Кузбасс
Рыночная капитализация, млн долл.	1 350	1 732
Производство угля, млн т	18,1	15,6
Коксующийся уголь	14,0	9,3
Энергетический уголь	4,1	6,3
Рын.кап./Производство, долл./т	74,6	110,8

Источники: данные компаний, оценка УРАЛСИБа

Обеспеченность сырьем растет

Потребности Евраза в сырье, тыс. т

Компания	Доля, %	Руда	Кокс. уголь
НТМК	91,1	8,3	3,7
Западно-сибирский МК	95,4	7,0	3,2
Новокузнецкий МК	100,0	4,3	1,6
Итого		19,6	8,5
Производство			
Качканарский ГОК	97,6	8,4	
Высокогорский ГОК	87,4	2,9	
Евразруда	100,0	5,5	
Распадская	47,8		9,7
Южкузбассуголь	50,0		14,0
Шахта-12	100,0		0,5
Итого		16,8	24,2
Достаточность - на основе преимущественного права доступа		86%	284%
Достаточность - на основе доли участия		83%	143%
Достаточность - на основе принципа финансовой консолидации		86%	6%

Источники: Евраз, Чермет, оценка УРАЛСИБа

Увеличение с 0% до 50% в результате сделки

Увеличение с 61% до 143% после сделки

Вячеслав Смольянинов, smo_vb@uralsib.rut
Кирилл Чуйко, chu_ks@uralsib.ru

Вимм-Билль-Данн

Сильные результаты III квартала заставляют пересмотреть оценку

Рост рентабельности благодаря контролю над затратами. Несмотря на то что выручка ВБД в III квартале 2005 г. оказалась не очень высокой, компании удалось сохранить контроль над затратами, который позволил ей улучшить рентабельность.

Рост выручки на 19%, EBITDA – на 46%. Опубликованные ВБД

Ухудшение рентабельности

Показатели рентабельности, %

	III кв.04	III кв.05	9M04	9M05
Норма валовой прибыли	29,6	29,1	27,7	28,1
Норма операционной прибыли	6,8	8,9	5,0	6,0
Норма чистой прибыли	2,0	4,1	2,2	2,1
EBITDA	10,4	12,7	8,8	9,8

Источники: ВБД, оценка УРАЛСИБа



финансовые показатели по US GAAP за III квартал 2005 г. и 9 месяцев 2005 г. оказались неожиданно сильными. Выручка компании ниже нашего прогноза – она выросла на 19% по сравнению с соответствующим прошлогодним показателем до 344 млн долл. (мы ожидали на 2% больше). Зато чистая прибыль увеличилась в 2,4 раза до 14 млн долл., превывсив наш прогноз в 2,3 раза.

Продажи соков по-прежнему падают. Чистая прибыль и рентабельность ВБД превысили наши прогнозы и ожидания рынка, однако с некоторыми негативными тенденциями компания так и не смогла справиться. В частности, продажи соков ВБД продолжили падать, в связи с чем рентабельность группы остается относительно низкой.

Рост выручки

Отчет о прибылях, млн долл.

	III кв.04	III кв.05	Изм. за год, %	III кв.05П	Разн., %	9М04	9М05	Изм. за год, %	9М05П	Разн., %
Выручка	288,5	344,2	19,3	351,2	(2,0)	580,4	1 025,9	76,7	1 032,8	(0,7)
Себестоимость реализации	(203,0)	(243,9)	20,1	(250,1)	(2,5)	(419,6)	(737,8)	75,9	(502,2)	46,9
Валовая прибыль	85,5	100,3	17,3	101,0	(0,7)	160,9	288,0	79,1	288,8	(0,3)
Коммерческие и сбытовые расходы в % от выручки	(42,1)	(43,4)	3,2	(53,7)	(19,2)	(84,7)	(141,8)	67,4	(152,1)	(6,8)
Общие и административные расходы в % от выручки	14,6	12,6	15,3	15,3	14,6	13,8	14,7	14,7	14,7	0,0
Общие и административные расходы в % от выручки	(22,0)	(24,9)	13,2	(26,3)	(5,3)	(44,4)	(78,4)	76,4	(79,8)	(1,7)
Операционная прибыль	19,6	30,5	55,8	18,4	65,6	29,0	61,4	111,4	49,3	24,6
Прибыль до налогов	12,0	25,0	108,4	12,0	108,3	22,0	45,5	107,0	32,5	39,9
Расходы на налог на прибыль	(5,0)	(9,8)	96,3	(4,8)	105,3	(7,4)	(20,8)	181,7	(15,7)	32,1
Чистая прибыль	5,9	14,0	137,8	6,1	129,8	12,9	21,7	69,0	14,4	51,3
EBITDA	30,1	43,8	45,8	30,7	43,0	50,8	100,5	97,7	87,3	15,1

Источники: ВБД, оценка УРАЛСИБа

Марат Ибрагимов, ibr_my@uralsib.ru

Пятерочка

Компания понизила прогноз выручки на 2005 г.

Ожидается снижение выручки розничного торгового оператора в Санкт-Петербурге. В пятницу 9 декабря Пятерочка объявила, что прогнозирует выручку на 2005 г. в 1 300–1 350 млн долл. Это на 15–18% ниже прогнозов самой Пятерочки, предоставленных компанией в середине года, и на 11–15% – наших прогнозов. Пятерочка объяснила снижение прогноза тем, что ей не удалось заключить ряд сделок по слиянию и поглощению, а также плохими результатами в Санкт-Петербурге, связанными с усилением конкуренции.

Марат Ибрагимов, ibr_my@uralsib.ru



Рынок рублевых облигаций

Выпуск	Объем выпуска	Купонная ставка, %	Дата			Месяцев до		Цена	Изм.	Горючий объем, руб.	Котировки		Доходность, %				DVO1	Рейтинг		Сред. бл.
			купона	оферты	погаш.	офрт.	погаш.				покупка	продажа	офрт.	погаш.	HPR	текущ.		S&P/M	НИК ойл	

КОРПОРАТИВНЫЕ ОБЛИГАЦИИ

ГОСКОМПАНИИ																				
Аижк	1 070	11,00	01.июн.06		01.дек.08		36,3					110,00	110,90							
Аижк-2	1 500	11,00	01.фев.06		01.фев.10		50,5			79 450 000	113,50	114,00								
Аижк-3	2 250	9,40	15.январ.06		15.окт.10		59,0				107,50	107,95								
Аижк-4	900	8,70	01.фев.06		01.фев.12		74,8				108,00	109,00								
Аижк-5	2 200	7,35	15.апр.06		15.окт.12		83,4													
Аижк-6	2 500	7,40	15.апр.06		15.июл.14		104,7													
ВТБ-3	2 000	14,00	22.фев.06		22.фев.06		2,5	101,57	0,14	28 436 800	101,20	102,50		5,96	5,83	13,78	0,21	BBB-/Baa2	40	
ВТБ-4	5 000	5,60	23.мар.06	25.мар.06	19.мар.09	3,5	39,9				99,60	99,99						BBB-/Baa2		
ВТБ-5	15 000	6,20	26.январ.06	26.апр.07	17.окт.13	16,8	95,6											BBB-/Baa2		
Газпром-3	10 000	8,11	23.январ.06		18.январ.07		13,5				101,72	101,90						BB/Baa2	A	
Газпром-4	5 000	8,22	15.фев.06		10.фев.10		50,8	104,40	-0,14	167 975 962	104,48	104,65		7,11	7,87	3,54		BB/Baa2	A	
Газпром-5	5 000	7,58	11.апр.06		09.окт.07		22,3	101,61	-0,11	101 610	101,61	101,79		6,74	7,46	1,66		BB/Baa2	A	
Газпром-6	5 000	6,95	09.фев.06		06.авг.09		44,5	100,00	0,20	44 944 500	99,85	100,00		7,07	6,95	3,08		BB/Baa2	A	
РЖД-2	4 000	7,75	07.июн.06		05.дек.07		24,2	104,47	2,71	152 760 596	101,80	101,99		5,42	7,42	1,87		B-/ruAA+/Baa2	A	
РЖД-3	4 000	8,33	07.июн.06		02.дек.09		48,5	104,07	-0,28	50 091 122	104,20	104,45		7,27	8,00	3,38		B-/ruAA+/Baa2	A	
РЖД-6	10 000	7,35	17.май.06		10.ноя.10		59,9											BBB-/ruAA+/Baa2	A	
РЖД-7	5 000	7,55	17.май.06		07.ноя.12		84,2											BBB-/ruAA+/Baa2	A	
ТНП	1 000	8,90	10.май.06		10.май.06		5,1			10 080 000	100,50	101,00							B+	
ФСК ЕЭС	5 000	8,80	20.дек.05		18.дек.07		24,6				103,47	103,75						B+/ruA+	A	
ФСК ЕЭС-2	7 000	8,25	27.дек.05		22.июн.10		55,2	103,26	0,15	340 977 064	103,15	103,35		7,53	7,99	3,73		B+/ruA+	A	

СЫРЬЕ																				
Итера	1 200	9,75	07.июн.06		07.дек.07		24,3	100,13	0,18	300 400	100,00	100,20		9,91	9,74	1,69				
Лукойл	6 000	7,25	23.май.06	20.ноя.07	17.ноя.09	23,7	48,0				101,21	101,45						BB/ruAA/Ba1	A	
Новатэк	1 000	9,40	01.июн.06		30.ноя.06		11,9													
Полиметалл	750	17,00	21.мар.06		21.мар.06		3,4				102,15	103,48							C-	
СУЭК-2	1 000	11,00	16.фев.06	16.фев.06	15.фев.07	2,3	14,4	100,62	0,17	2 012 400	100,41	100,62		7,86	7,62	10,93	0,18		C	
Татнефть-3	1 500	12,00	30.дек.05		01.июл.06		6,8				102,00	103,00						B-	A-	
ТНК-5	3 000	15,00	29.май.06		28.ноя.06		11,8	109,48	3,47	63 498	108,00	109,15		4,93	4,75	13,70	0,98	BB/Ba2	A	

МЕТАЛЛУРГИЯ																				
Маир	500	12,30	20.дек.05	20.дек.05	03.апр.07	0,4	16,0				100,55	101,20								
Мечел	1 000	7,00	31.январ.06		31.январ.06		1,8				99,51	100,00							B	
Мечел-ТД	3 000	11,75	16.дек.05	16.июн.06	12.июн.09	6,3	42,7												B-	
Мечел-СГ	2 000	10,69	25.май.06	30.май.06	22.ноя.07	5,7	23,8				101,10	101,49								
НСММЗ	1 000	12,10	22.май.06	22.май.06	19.май.08	5,5	29,7	101,58	0,16	5 124 306	101,31	101,60		8,59	8,40	11,91	0,42		303	
РусАлФин-2	5 000	8,00	20.май.06		20.май.07		17,6	100,55	-0,02	32 176	100,55	100,75		7,73	7,96	1,30			NR	
РусАлФин-3	6 000	7,20	21.мар.06		21.сен.08		33,9				98,91	99,45								203
Северсталь	3 000	8,10	29.дек.05		28.июн.07		18,9				100,70	101,77						B+/ruA+/B1	A-	
ТЧМ-2	1 000	11,00	02.июн.06		02.дек.07		24,1	100,50	-0,02	130 650	100,35	100,88				10,95				
Хайленд Голд	750	12,00	04.январ.06	04.окт.06	02.апр.08	10,0	28,2	101,40	-0,40	1 419 600	101,15	101,40		10,58	9,94	11,83	0,73		502	

ТЕЛЕКОМУНИКАЦИИ																				
ВолгаТел	1 000	13,00	21.фев.06		21.фев.06		2,5	101,15	-0,13	1 569 916	101,10	101,29		7,41	7,20	12,85	0,19	B+/ruA+	B+	
ВолгаТел-2	3 000	8,20	06.июн.06	02.дек.08	30.ноя.10	36,3	60,6											B+/ruA+	B+	
ВолгаТел-3	2 300	8,50	06.июн.06		30.ноя.10		60,6											B+/ruA+	B+	
Вымпелком	3 000	9,90	16.май.06		16.май.06		5,3				101,07	101,34						BB/B1	A-	
Дальсвязь	1 000	13,00	17.май.06		15.ноя.06		11,4					105,15							B-	
МГТС-4	1 500	10,00	26.апр.06	26.апр.06	22.апр.07	4,6	41,0	101,01	-0,98	129 293	101,00	101,90		7,33	7,17	9,90	0,36	BB-/ruAA-	B+	
МГТС-5	1 500	8,30	30.май.06	29.май.07	25.май.10	17,9	54,3			36 630 000		102,00						BB-/ruAA-	B+	
Мегафон	1 500	11,50	07.июн.06		07.июн.06		6,0				101,75	102,04						B+/ruA+/B2	B+	
Мегафон-2	1 500	9,28	12.апр.06		11.апр.07		16,3	102,35	-0,10	5 117 500				7,52	9,07	1,23		B+/ruA+/B2	B+	
Мегафон-3	3 000	9,25	18.апр.06		15.апр.08		28,6	103,00	-0,20	83 328 681	102,65	103,00		7,97	8,98	2,07		B+/ruA+/B2	B+	
С-3Тел-2	1 500	7,50	04.январ.06		03.окт.07		22,1	99,50	-0,03	647 746	99,50	100,00		8,13	7,54	1,20		B+/ruA+	B	
С-3Тел-3	1 500	9,25	02.мар.06	28.фев.08	24.фев.11	27,0	63,4	103,13	0,00	10 313				7,93	8,97	1,95		B+/ruA+	B	
СибирьТел-3	1 530	14,50	13.январ.06		14.июл.06		7,2	103,90	-0,20	135 070	103,90	104,25		7,77	7,23	13,96	0,57		B	
СибирьТел-4	2 000	12,50	05.январ.06		05.июл.07		19,1	106,50	-0,02	1 065 000	106,20	106,90		8,16	11,74	1,46		B	243	
СибирьТел-5	3 000	9,20	28.апр.06		25.апр.08		28,9	102,30	-0,11	138 105	102,30	102,65		8,27	8,99	2,07		B	200	
СибирьТел-6	2 000	7,85	23.мар.06	23.сен.08	16.сен.10	34,0	58,1				99,01	99,50							B	
СМАРТС-2	500	10,00	26.дек.05	26.дек.05	26.июн.07	0,6	18,8	99,80	0,50	1 098 759	99,21	99,99		14,64	10,39	13,70	10,02	0,04	B-	907
СМАРТС-3	1 000	14,10	04.апр.06	06.окт.06	29.сен.09	10,0	46,3	100,90	0,15	585 220	100,15	100,90		13,12	12,44	13,97	0,72		B-	756
Таттелеком	600	11,75	09.фев.06		06.май.07		17,1				104,00	105,00								
УрСИ-6	3 000	14,25	17.январ.06		18.июл.06		7,4	103,81	0,28	1 038	103,85	104,05		7,80	7,27	13,73	0,58	B+	B+	223
УрСИ-4	3 000	9,99	04.май.06		01.ноя.07		23,1	103,58	-0,12	8 960 438	103,60	104,00		8,07	9,64	1,70		B+	B+	214
УрСИ-5	2 000	9,19	20.апр.06		17.апр.08		28,7	102,05	-0,60	40 820	102,06	103,00		8,37	9,01	2,05		B+	B+	212
УрСИ сер06	2 000	8,20	25.май.06		17.ноя.11	35,9	72,3												B+	
Центртел-3	2 000	12,35	17.мар.06		15.сен.06		9,3				103,30	103,64						B-/ruBBB-	B	
Центртел-4	5 623	13,80	17.фев.06		21.авг.09		45,0	116,59	0,82	23 846 379	116,60	117,05		8,65	11,84	3,31		B-/ruBBB-	B	218
ЦентТелеграф	500	16,00	21.фев.06		22.авг.06		8,5				103,10	105,19								C
ЮТК	1 500	14,24	16.мар.06		14.сен.06		9,3	103,40	0,60	51 700	103,10	103,75		9,69	9,17	13,77	0,71	C+/ruBB/Caa1	B-	413
ЮТК-2	1 500	12,00	08.фев.06	08.фев.06	07.фев.07	2,0	14,2	100,29	0,00	30 112 020	100,27	100,35		10,26	9,85	11,97	0,16	C+/ruBB/Caa1	B-	469
ЮТК-3	3 500	12,30	08.апр.06	14.апр.06	10.окт.09	4,2	46,7	100,77	-0,01	39 726 252	100,75	100,82		9,53	9,22	12,21	0,32	C+/ruBB/Caa1	B-	396

ПОТРЕБИТЕЛЬСКИЕ ТОВАРЫ																				
Балтика	1 000	8,75	23.май.06		20.ноя.07		23,7	102,75	0,06	1 028	102,30	102,75		7,34	8,52	1,76			A-	137
Балтимор-3	800	11,65	18.май.06	16.ноя.06	15.май.08	11,4	29,6	101,30	0,00	10 130 000	101,10			10,40	10,06	11,50	0,84		C+	484
ВД-1	1 500	8,75	11.апр.06		11.апр.06		4,1	101,24	0,44	1 023 499	100									



Рынок рублевых облигаций

Выпуск	Объем облигаций	Купонная ставка, %	Дата			Месяцев до		Цена	Изм.	Торговый объем, руб.	Котировки		Доходность, %				DVO1	Рейтинг		Сред. б.
			купоны	оферты	погаш.	офрт.	погаш.				покупка	продажа	офрт.	погаш.	HPR	текущ.		S&P/M	НИК ойл	
КОРПОРАТИВНЫЕ ОБЛИГАЦИИ (ПРОДОЛЖЕНИЕ)																				
Очаково-2	1 500	8,50	16.мар.06		11.сен.08		33,6				99,30	99,90						B-	371	
Парнас	500	12,75	14.дек.05		15.мар.06		3,2	100,97	0,06	2 624 189	100,80	101,09			9,28	8,72	12,63	C+	289	
ПИТ-1	1 000	12,00	30.мар.06		28.сен.06		9,8	102,80	0,00	2 570 000	102,50	103,49			8,46	8,10	11,67	C	271	
ПИТ-2	1 500	14,25	27.мар.06	25.сен.06	23.мар.09	9,7	40,0	104,60	0,01	9 414 000	104,51	104,75	8,27		7,87	13,62	0,76	C	271	
ПраймДон	1 000	12,50	10.фев.06		10.ноя.06		11,2				90,00							C+		
ЭФКО	800	8,00	07.мар.06	14.мар.06	05.сен.06	3,2	9,0				100,15	100,30						C-		
сервис																				
Детский Мир	1 150	8,50	08.фев.06		29.январ.15		111,3													
ДжЭфСи-2	1 200	13,00	06.июн.06	26.дек.06	04.дек.07	12,7	24,2	103,60	-0,28	10 392 180	103,60	104,10	9,38			12,55	0,96	C+	379	
Евросет	1 000	16,33	25.апр.06		25.апр.06		4,6	101,72	0,32	213 645 194	101,65	101,70		11,73	11,33	16,05	0,35		617	
Инком-Лада	700	17,00	23.фев.06	14.дек.06	22.ноя.07	12,3	23,8	105,74	0,19	1 481 771	105,51	105,73	10,43			16,08	0,91	C	485	
ИстЛайн-2	3 000	11,59	25.май.06	23.ноя.06	22.май.08	11,6	29,8	100,07	0,05	12 579 756	100,00	100,14	11,83			11,58	0,84	B-/ruBBB-	626	
Копейка	1 200	9,75	20.дек.05	19.дек.06	17.июн.08	12,5	30,7											B-/ruBBB	B	
Магнит	2 000	9,34	24.май.06		19.ноя.08		35,9													
Марта-Финанс	700	14,84	25.май.06	25.май.06	22.май.08	5,6	29,8	106,19	-0,27	719 965	106,00	106,50	1,23	12,20	1,23	13,97	2,04		595	
Марта-Финанс-2	1 000	11,75	07.июн.06	07.июн.07	06.дек.09	18,2	48,6													
МИР	1 000	9,89	27.дек.05	27.дек.06	27.дек.07	12,8	24,9	99,41	-0,09	22 427 250	99,70	99,80	10,78			9,95	0,92		518	
ММК-Трансфинанс	650	11,50	12.январ.06	16.январ.07	10.июл.08	13,4	31,5	100,63	0,04	4 680 207	100,40	100,70	11,01			11,43	0,97		540	
Перекресток	1 500	8,81	10.январ.06	11.июл.06	08.июл.08	7,1	31,4	100,23	-0,27	13 189 874	100,15	100,50	8,55	8,89	8,11	8,79	2,18	B	262	
Пятерочка	1 500	11,45	17.май.06		12.май.10		53,8	111,26	-0,02	65 386 800	109,50	111,00			8,52	10,29	3,73	B+	191	
Разгуляй	1 000	14,00	05.июн.06		05.июн.06		5,9				100,70	101,74						C-		
Росинтер-2	400	10,00	04.январ.06		02.июл.08		31,2					100,00						C		
Росинтер-3	1 000	11,00	03.мар.06	01.сен.06	27.авг.10	8,9	57,4											C		
ЮТэйр	1 000	10,65	24.май.06		22.ноя.06		11,6	100,20	0,00	901 800	100,05	100,99		10,68	10,37	10,63	0,84		511	
строительство																				
Адамант	500	14,10	08.июн.06	08.июн.06	05.июн.08	6,0	30,3	103,10	0,10	16 161 908	103,02	103,12	7,76	11,82	7,61	13,68	2,03	B-	556	
ГлМосСтрой	2 000	13,00	24.фев.06	27.май.06	27.май.07	5,6	17,8	101,39	-0,01	4 978 404	101,30	101,39	10,25		9,81	12,82	0,42	B-	469	
ЛенСпецСМУ	1 000	15,50	27.апр.06	27.апр.06	22.апр.10	4,6	53,2	100,49	-0,19	11 491 776	100,56	100,84	14,50		13,89	15,42	0,34		893	
ЛСР	1 000	14,00	23.мар.06	23.мар.06	20.мар.08	3,5	27,7				100,72	100,80						C+		
Миракс Групп	1 000	12,50	21.фев.06	22.авг.06	19.авг.08	8,5	32,8				101,16	101,49						B-		
ПИК-5	1 120	13,00	21.фев.06	23.май.06	20.май.08	5,5	29,8	100,73	-0,03	10 072 500	100,62	100,75	11,79		11,24	12,91	0,40	C	623	
Стройтрансгаз	3 000	9,60	28.дек.05		25.июн.08		31,0	102,18	0,83	107 755 500	101,25	101,50		8,81		9,40	2,18	C	254	
СУ-155	1 500	14,00	28.дек.05	30.мар.06	30.мар.07	3,7	15,9											C+		
энергетика																				
Башкирэн-2	500	9,50	23.фев.06		22.фев.07		14,7				100,02	101,85						B		
Ленэнерго	3 000	10,25	20.апр.06		19.апр.07		16,5	100,60	0,05	23 475 510	100,56	100,80		9,99		10,19	1,19	B-	431	
СвердлЭн	500	10,50	02.мар.06		01.мар.07		14,9				100,00	101,30						C		
Татэнерго	1 500	9,65	16.мар.06		13.мар.08		27,5				103,00	103,45								
Якутскэнерго	400	14,00	02.мар.06		31.авг.06		8,8					103,50						C+		
химия																				
Куйбышевазот	600	9,00	15.дек.05	15.дек.05	15.июн.06	0,2	6,3											ruBB	B-	
НИКОСХИМ	1 000	15,00	15.дек.05		14.дек.06		12,3	100,56	0,15	1 608 950	100,27	100,79		13,85		14,92	0,87	C	826	
НКНХ-3	2 000	8,00	02.мар.06		01.сен.07		21,0											B		
НКНХ-4	1 500	9,99	03.апр.06	30.мар.09	26.мар.12	40,2	76,6				105,90	106,25						B		
Салават-2	3 000	10,00	16.май.06		10.ноя.09		47,7				105,20	105,30						B+		
машиностроение																				
ВКМ-Финанс	1 000	10,25	07.июн.06	27.дек.06	04.июн.08	12,8	30,3	101,30	-0,05	3 039 000	100,95	101,37	8,57			10,12	0,95		297	
ГТ-ТЭЦ-2	1 500	12,50	22.дек.05		22.июн.06		6,5	101,50	0,14	2 500 958	101,35	101,50		9,76	9,03	12,32	0,49	C	420	
ГТ-ТЭЦ-3	1 500	12,04	21.апр.06	20.окт.06	18.апр.08	10,5	28,7				101,77	102,05						C		
ИРКУТ-3	3 250	8,74	23.мар.06		16.сен.10		58,1	99,86	0,00	20 959 800	99,85	100,00		8,96		8,75	3,67	B	229	
МИГ	1 000	10,50	07.июн.06	06.июн.07	03.июн.09	18,1	42,4	99,21	0,04	814 494	99,20	99,99	11,40			10,58	1,26		568	
ОМЗ-4	900	14,25	02.мар.06	31.авг.06	26.фев.09	8,8	39,2				103,50	105,50						CCC+/ruBB	B-	
ПМЗ	1 200	9,70	24.январ.06	25.июл.06	21.июл.09	7,6	44,0	100,60	0,00	834 980	99,75	101,00	8,98		8,58	9,64	0,57	B-	341	
Промтрактор	1 500	10,70	05.январ.06	13.июл.06	03.июл.08	7,2	31,2				100,30	100,50								
СалютЭн	3 000	14,00	27.дек.05	27.дек.05	25.дек.07	0,6	24,9	100,19	0,08	21 795 422	100,15	100,19	9,97		9,52	13,97	0,05		441	
Сатурн	1 500	11,50	24.мар.06	28.мар.06	23.мар.08	3,6	27,8	100,98	-0,07	32 664 436	100,60	101,25	7,75		7,54	11,39	0,29		219	
ТВЗ	750	14,60	10.апр.06		10.окт.06		10,2	104,00	-0,25	10 400	100,30	103,60		9,69	9,22	14,04	0,78	B-	412	
Трансмаш	1 500	14,00	01.июн.06	01.июн.06	01.дек.07	5,8	24,1	102,25	-0,06	15 338	102,21	102,25	9,26		9,05	13,69	0,45		370	
УВЗ	2 000	13,36	04.апр.06	08.окт.06	30.сен.08	10,1	34,2	103,39	0,09	6 203 286	103,22	103,39	8,98		8,56	12,92	0,77	B	341	
УВЗ-2	3 000	9,35	05.апр.06	03.окт.07	05.окт.10	22,1	58,7											B		
автопром																				
АвтоВАЗ-2	3 000	9,20	15.фев.06	14.фев.07	13.авг.08	14,4	32,6	101,33	0,17	4 029 725	101,10	101,34	8,14			9,08	1,08	B	251	
АвтоВАЗ-3	5 000	9,70	27.дек.05	27.июн.06	22.июн.10	6,7	55,2	100,68	0,18	71 201 320	100,70	100,80	8,56			9,63	0,51	B	300	
ИжАвто	1 000	10,70	15.мар.06		14.мар.07		15,3	98,97	-0,31	9 941 163	99,10	99,20		14,41		10,81	1,03	C-	876	
КамАЗ	1 200	6,00	12.май.06		11.ноя.06		11,2											C		
КАМАЗ-2	1 500	8,45	24.мар.06	26.сен.08	17.сен.10	34,1	58,1				99,30	99,80						C		
РусАвтоФин	500	14,00	22.май.06		22.май.06		5,5	101,68	0,18	9 151	101,56	101,84		10,29	10,02	13,77	0,42	C	473	
СОК-Авто	1 100	12,60																		



Рынок рублевых облигаций

Выпуск	Объем выпуска	Купонная ставка, %	Дата			Месяцев до		Цена	Изм.	Торговый объем, руб.	Котировки		Доходность, %				DVO1	Рейтинг		Сред. б.
			купона	оферты	погаш.	офрт.	погаш.				покупка	продажа	офрт.	погаш.	HPR	текущ.		S&P/M	НИК ойл	
КОРПОРАТИВНЫЕ ОБЛИГАЦИИ (ПРОДОЛЖЕНИЕ)																				
СвобСокол	600	13,55	25.май.06	25.май.06	22.ноя.07	5,6	23,8				101,25	101,45								
СЗЛК	300	13,90	12.янв.06		13.июл.06		7,2				99,51	101,69								C
ТМК	2 000	10,30	20.апр.06		20.окт.06		10,5	101,69	0,39	1 016 900	101,60	101,80		8,37	8,09	10,13	0,80			B-
ТМК-2	3 000	11,09	28.мар.06	27.мар.07	24.мар.09	15,8	40,0	102,50	-0,20	3 075	102,55	102,70	8,40			10,82	1,18			B-
ЧТПЗ	3 000	9,50	21.дек.05	18.июн.08	16.июн.10	30,7	55,0	101,70	0,19	9 636 075	101,60	101,70	8,92			9,34	2,15			274
ЯТХ	1 000	12,00	25.апр.06	24.окт.06	21.окт.08	10,6	34,9													265
финансы																				
Абсолют	500	11,50	20.янв.06		21.апр.06		4,4	100,70	0,20	1 329 240	100,65	100,80		9,84	9,37	11,42	0,33			428
АкБарс	500	8,80	05.апр.06		05.апр.06		3,9				100,10	101,00								
Альфа-Финанс	1 000				14.июн.07		18,4			172 000										
Альфа-Финанс-2	2 000	8,50	05.апр.06	05.апр.06	31.мар.10	3,9	52,4													
БИН	1 000	14,00	13.апр.06		13.апр.06		4,2				101,60	102,00								B-/ruBBB-
Зенит	1 000	8,50	24.мар.06	24.мар.06	24.мар.07	3,5	15,7				100,00	100,25								
Импэксбанк	1 000	10,23	21.апр.06	21.апр.06	20.апр.08	4,4	28,8				100,31	100,49								B-/B1
МастерБанк-2	1 000	12,75	26.май.06	26.май.06	23.май.08	5,6	29,9	100,60	0,25	2 012 967	100,20	101,00	11,67		11,32	12,67	0,42			611
МИА-2	1 000	9,50	07.фев.06	06.фев.07	09.авг.08	14,1	32,5				99,65	100,80								
МКБ	500	11,50	25.янв.06	26.апр.06	25.апр.07	4,6	16,7	100,40	0,09	592 360	100,10	100,40	10,79		10,26	11,45	0,34			B1
ММБ-1	1 000	8,30	14.фев.06		13.фев.07		14,4													BB
Петроком	1 000	15,00	16.мар.06		16.мар.06		3,2				101,38									B/ru/Ba3
Росбанк	3 000	9,25	13.фев.06	14.фев.07	15.фев.09	14,4	38,8					102,00								B-/ruBBB-/Ba3
РСХБанк	3 000				04.июн.08		30,3			1 135 970 000										Baа2
РТК Лиз-4	2 250	9,69	11.апр.06	11.апр.06	08.апр.08	4,1	28,4				100,50	100,90								B-
РусСтанд-2	1 000	14,00	14.дек.05		14.июн.06		6,2													B+/ruA+/Ba2
РусСтанд-3	2 000	8,40	22.фев.06	01.сен.06	22.авг.07	8,9	20,7				100,30	100,75								B+/ruA+/Ba2
РусСтанд-4	3 000	8,99	02.мар.06	02.мар.06	03.мар.08	2,8	27,2				100,20	100,40								B+/ruA+/Ba2
РусСтанд-5	5 000	7,60	16.мар.06	15.мар.07	09.сен.10	15,4	57,8				100,00	100,40								B+/ruA+/Ba2
ФиниИнвест	1 000	11,50	20.дек.05		20.дек.05		0,4													
ХКФ-2	3 000	8,50	16.май.06	16.май.06	11.май.10	5,3	53,8	100,00	0,00	56 097 500	99,77	99,90	8,66		8,45	8,50	0,40			B-/Ba3



Рынок рублевых облигаций (продолжение)

Выпуск	Объем выпуска	Купонная ставка, %	Дата			Месяцев до		Цена	Изм.	Горючий объем, руб.	Котировки		Доходность, %			DVO1	Рейтинг	Сред. б.
			купона	оферты	погаш.	оферты	погаш.				покупка	продажа	оферты	погаш.	HPR			
МУНИЦИПАЛЬНЫЕ ОБЛИГАЦИИ																		
Башкортостан-4	500	8,02	16.мар.06		13.сен.07		21,4				100,75					BB-/Ba1		
Белгор обл-3	300	19,00	20.дек.05		20.дек.05		0,4				100,50							
Волг обл	600	13,00	15.дек.05		11.июн.09		42,7											
Волг обл-2	700	7,48	22.дек.05		17.июн.10		55,0	109,33	-0,04	6 678 992	108,80	109,50	8,16	6,84	2,66		178	
Воронеж обл-2	500	13,00	15.дек.05		18.июн.09		42,9											
Иркут обл	800	11,00	18.янв.06		22.июл.07		19,7				103,10	103,20				B+		
Иркут обл-2	1 050	10,00	07.мар.06		07.сен.06		9,1	101,91	0,05	2 506 980	101,90	101,98	7,55	7,29	9,81	0,69	198	
Иркут обл-3	1 500	10,00	22.дек.05		17.дек.09		49,0				103,25	104,80				B+		
Иркут обл-4	900	8,50	26.апр.06		23.окт.08		35,0	101,00	-0,02	1 010 000	101,01	101,20	7,74	8,42	1,65	B+	168	
Коми-5	500	15,00	24.дек.05		24.дек.07		24,8	112,17	0,51	582 180	111,00	112,10	7,28	13,37	1,91	-/Ba3	126	
Коми-6	700	14,00	14.апр.06		14.окт.10		59,0	118,00	-0,25	99 120	118,00	118,99	8,09	11,86	4,17	-/Ba3	144	
Коми-7	1 000	12,00	23.май.06		22.ноя.13		96,8	107,38	-6,60	647 530	108,00	109,50	8,35	11,18	5,40	-/Ba3	150	
Коми-8	1 000	9,00	06.мар.06		03.дек.15		121,5	97,04	-1,41	2 387 146	96,80	97,25	8,28	9,27	5,93	-/Ba3	137	
Костром обл-4	800	13,00	13.дек.05		11.мар.08		27,4											
Красноярск-4	630	12,50	25.янв.06		27.окт.06		10,7				104,60	104,90						
Краснод край	605	10,50	16.май.06		15.май.07		17,4				103,85	104,30				B+/ruA+		
Лен обл-2	800	14,01	14.дек.05		08.дек.10		60,8									B+/ruA+		
Лен обл-3	1 300	13,50	16.дек.05		05.дек.14		109,4									B+/ruA+		
Москва-28	3 000	15,00	25.дек.05		25.дек.05		0,5	100,46	-0,14	2 000 237	100,11	100,70	4,45	4,36	14,93	0,04	BBB-/Baa3	-112
Москва-32	4 000	10,00	25.фев.06		25.май.06		5,6	102,63	-0,02	6 044 876	102,45	102,65	4,23	4,13	9,74	0,45	BBB-/Baa3	-133
Москва-35	4 000	10,00	18.дек.05		18.июн.06		6,4				102,40	103,10				BBB-/Baa3		
Москва-37	4 000	10,00	23.дек.05		23.сен.06		9,6				103,52	104,20				BBB-/Baa3		
Москва-27	4 000	15,00	20.дек.05		20.дек.06		12,5				109,52	110,10				BBB-/Baa3		
Москва-31	5 000	10,00	20.фев.06		20.май.07		17,6	106,55	0,05	828 959	106,15	106,55	5,36	9,39	1,38	BBB-/Baa3	-34	
Москва-42	3 000	10,00	13.фев.06		13.авг.07		20,4				106,20					BBB-/Baa3		
Москва-40	5 000	10,00	26.янв.06		26.окт.07		22,9			43 120 000	107,00	108,30				BBB-/Baa3		
Москва-43	5 000	10,00	17.фев.06		17.май.08		29,7				108,90	110,50				BBB-/Baa3		
Москва-29	5 000	10,00	05.июн.06		05.июн.08		30,3				108,71	109,50				BBB-/Baa3		
Москва-36	3 900	10,00	16.дек.05		16.дек.08		36,8	109,02	0,00	515 769 136	110,50	111,04	6,77	9,17	2,76	BBB-/Baa3	42	
Москва-41	5 000	10,00	30.янв.06		30.июл.10		56,5				109,75					BBB-/Baa3		
Москва-38	5 000	10,00	26.дек.05		26.дек.10		61,4				113,50	114,00				BBB-/Baa3		
Москва-39	4 800	10,00	21.янв.06		21.июл.14		104,9	111,69	0,00	97 736 214	111,65	111,70	6,85	8,95	6,55	BBB-/Baa3	-4	
Моск обл-3	4 000	11,00	19.фев.06		19.авг.07		20,6	112,25	5,49	86 429	108,80	109,90	3,51	9,80	1,73	3B-/ruAA-/Ba3	-227	
Моск обл-4	9 600	11,00	24.янв.06		21.апр.09		41,0	113,04	0,42	56 455 444	112,71	112,79	6,81	9,73	3,06	3B-/ruAA-/Ba3	39	
Моск обл-5	12 000	10,00	04.апр.06		30.мар.10		52,4	109,45	0,06	286 871 658	109,45	109,50	6,97	9,14	3,10	3B-/ruAA-/Ba3	50	
Нижегор обл-1	1 000	11,80	01.фев.06		01.ноя.06		10,9	105,21	5,21	13 084 780	100,53	104,80	5,91	5,62	11,22	0,86	35	
Нижегор обл-2	2 500	10,43	03.май.06		02.ноя.08		35,3	105,20	-0,19	2 104 020	105,20	105,34	7,64	9,91	1,98		152	
Новосибирск-2	1 500	12,00	07.мар.06		07.дек.06		12,1	104,36	0,01	104 360	104,30	104,58	7,62	7,29	11,50	0,92	204	
Новосибирск-3	1 000	4,95	10.янв.06		14.июл.09		43,8				111,05	111,70						
Новосиб обл	1 500	13,50	28.янв.06		27.июл.06		7,7	103,56	0,35	1 054 244	103,50	103,58	7,87	7,47	13,04	0,59	231	
Новосиб обл-2	2 000	13,30	02.мар.06		29.ноя.07		24,0	110,12	-0,03	246 674	109,91	110,15	7,95		12,08	1,81	197	
Самар обл-1	1 185	12,00	03.янв.06		04.июл.06		6,9											
Самар обл-2	1 500	6,82	15.дек.05		09.сен.10		57,8									3B-/ruAA-/Ba2		
Твер Обл-2	600	16,90	23.фев.06		23.ноя.06		11,6	108,73	-0,23	22 557 329	108,68	108,80	7,56	7,10	15,54	0,92	199	
Твер Обл-3	800	7,95	02.мар.06		30.ноя.08		36,2	100,01	-0,16	11 083 082	100,00	100,20	8,19	7,95	2,48		185	
Томск	300	13,00	23.фев.06		22.ноя.07		23,8	106,50	0,08	8 722 210		106,40	7,44		12,21	1,31	157	
Томск обл-1	500	12,00	26.янв.06		27.июл.06		7,7				102,00					ruA		
Томск обл-2	600	11,00	13.апр.06		13.окт.07		22,4				105,30	105,55				ruA		
Уфа-3	400	10,03	17.янв.06		18.июл.06		7,4	101,38	0,18	5 664 071	101,25	101,77	7,77	7,36	9,89	0,57	B-/ruA-	221
Уфа-4	500	10,03	06.июн.06		03.июн.08		30,2	104,85	4,85	1 048 500	104,80	104,90	8,00		9,57	2,20	B-/ruA-	172
Хаб край-5	700	11,00	05.янв.06		05.окт.06		10,0	102,44	0,15	128 050	102,42	102,44	7,51	7,11	10,74	0,76		194
ХМАО-2	3 000	12,00	28.май.06		27.май.08		30,0				100,00					BB/ruAA		
Чувашия-2	500	9,00	11.янв.06		13.апр.07		16,3	102,30	-0,70	145 266	102,30	103,00	7,09	8,80	1,22		142	
Чувашия-4	750	12,33	28.мар.06		27.мар.09		40,1				112,70	113,10						
Якутия-3	800	12,00	20.дек.05		17.июн.08		30,7				109,70	110,64				ruA		
Якутия-4	1 000	14,00	15.дек.05		16.мар.06		3,2									ruA		
Якутия-5	2 000	9,00	19.янв.06		21.апр.07		16,6				101,83	102,00				ruA		
Якутия-25006	2 000	10,00	16.фев.06		13.май.10		53,9	107,90	2,16	21 585 000	104,65	107,73	7,81	9,27	3,25	ruA	129	
ЯНАО	1 800	11,00	05.фев.06		03.авг.08		32,3	106,85	-0,40	312 002		110,00	7,50	10,29	2,38	BB-/ruAA-/B1	124	
Яросл обл-2	1 000	13,28	03.янв.06		03.июл.07		19,0				108,00	108,40						
Яросл обл-3	1 000	12,00	18.май.06		17.ноя.06		11,4	104,55	0,42	9 281 666	104,05	104,55	7,02	6,80	11,48	0,90	146	
Яросл обл-4	1 000	11,00	24.май.06		26.май.09		42,1	108,30	-0,05	5 415 000	108,30	108,60	7,89	10,16	3,02		144	
ГОСУДАРСТВЕННЫЕ ОБЛИГАЦИИ																		
ОФЗ 27022	21 296	8,00	15.фев.06		15.фев.06		2,3				101,02							
ОФЗ 27024	15 001	7,00	18.янв.06		19.апр.06		4,4				101,50							
ОФЗ 45002	2 760	10,00	01.фев.06		02.авг.06		7,9				103,00							
ОФЗ 45001	28 356	10,00	15.фев.06		15.ноя.06		11,4	102,80	-0,46	12 336	102,80	103,26	5,91	4,19	9,73	0,65		
ОФЗ 27025	25 806	7,50	14.дек.05		13.июн.07		18,4				101,41	101,70						
ОФЗ 27019	8 800	10,00	18.янв.06		18.июл.07		19,5					106,90						
ОФЗ 27020	8 800	10,00	08.фев.06		08.авг.07		20,2				106,50	107,00						
ОФЗ 2505																		

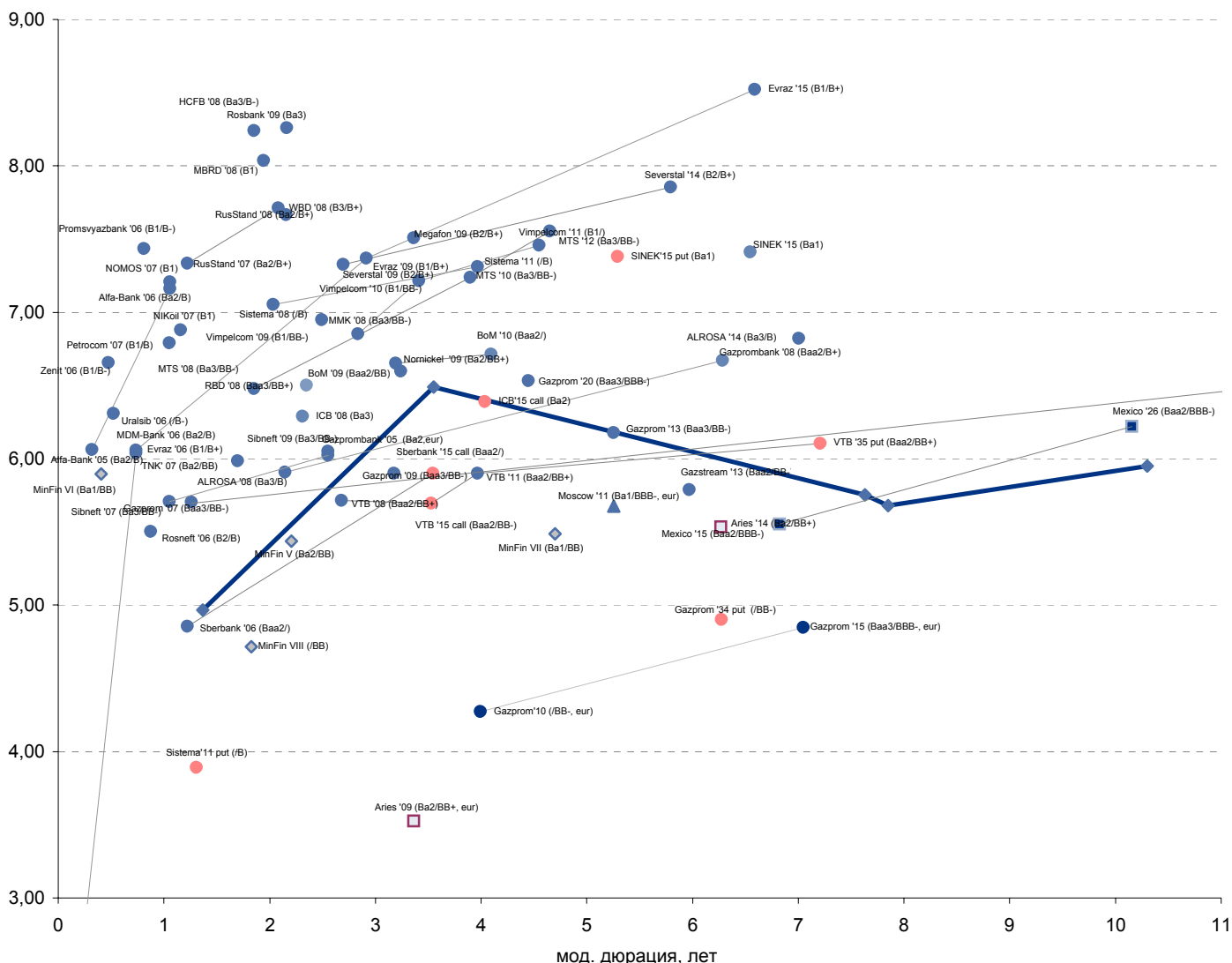


Рынок еврооблигаций

Выпуск	Объем, тыс. ед.	Купон	Дата	Дата след.	Цена	Изменение	Доходность, %		Спрэд к	Мод.
							погашения	текущая		
СУВЕРЕННЫЕ ОБЛИГАЦИИ										
Russia '07	\$ 2 400 000	10,00	26 июн 07	26 дек 05	107,33	-0,03	4,97	9,32	57,1	1,37
Russia '10	\$ 2 820 041	8,25	31 мар 10	31 мар 06	106,48	-0,07	6,49	7,75	207,6	3,55
Russia '18	\$ 3 466 671	11,00	24 июл 18	24 янв 06	146,57	-0,53	5,75	7,50	106,2	7,63
Russia '28	\$ 2 500 000	12,75	24 июн 28	24 дек 05	180,70	-0,55	5,95	7,06	122,8	10,30
Russia '30	\$ 18 400 000	5,00	31 мар 30	31 мар 06	111,51	-0,30	5,68	4,48	116,0	7,85
MinFin V	\$ 2 837 000	3,00	14 май 08	14 май 06	94,60	-0,06	5,44	3,17	104,1	2,20
MinFin VI	\$ 1 750 000	3,00	14 май 06	14 май 06	98,79	-0,28	5,90	3,04	153,9	0,40
MinFin VII	\$ 1 750 000	3,00	14 май 11	14 май 06	88,59	-0,09	5,49	3,39	99,8	4,70
MinFin VIII	\$ 1 322 000	3,00	14 ноя 07	14 май 06	96,89	-0,02	4,72	3,10	32,2	1,83
Aries '07	eur 2 000 000	5,53	25 окт 07	25 апр 06	105,24	-0,02	2,90	5,25		0,38
Aries '09	eur 1 000 000	7,75	25 окт 09	25 окт 06	114,99	-0,16	3,52	6,74	-89,1	3,36
Aries '14	\$ 2 435 500	9,60	25 окт 14	25 апр 06	128,16	-0,38	5,53	7,49	101,3	6,27
МУНИЦИПАЛЬНЫЕ ОБЛИГАЦИИ										
Москва '06	eur 400 000	10,95	28 апр 06	28 апр 06	102,89	-0,06	2,79	10,64	-310,4 / -156,5	0,36
Москва '11	eur 374 000	6,45	12 окт 11	12 окт 06	111,65	-0,21	5,68	5,78	18,8 / 118,6	5,26
КОРПОРАТИВНЫЕ ОБЛИГАЦИИ										
АЛРОСА '08	\$ 500 000	8,13	06 май 08	06 май 06	104,87	-0,10	5,91	7,75	39,5 / 150,2	2,15
АЛРОСА '14	\$ 500 000	8,88	17 ноя 14	17 май 06	114,62	-0,22	6,67	7,74	67,6 / 224,9	6,29
Alfa-Bank '06	\$ 190 000	8,00	13 апр 06	13 апр 06	100,60	0,00	6,06	7,95	170,2 / 181,0	0,32
Alfa-Bank '07	\$ 150 000	7,75	09 фев 07	09 фев 06	100,63	-0,06	7,16	7,70	219,4 / 276,4	1,06
Банк Москвы '09	\$ 250 000	8,00	28 сен 09	28 мар 06	104,43	-0,13	6,65	7,66	41,0 / 223,8	3,19
Банк Москвы '10	\$ 300 000	7,38	26 ноя 10	26 май 06	102,74	-0,12	6,71	7,18	32,0 / 225,9	4,09
ВБД '08	\$ 150 000	8,50	21 май 08	21 май 06	101,81	-0,04	7,67	8,35	214,6 / 326,1	2,16
ВТБ '08	\$ 550 000	6,88	11 дек 08	11 июн 06	103,15	-0,07	5,71	6,67	-16,9 / 130,5	2,68
ВТБ '11	\$ 450 000	7,50	12 окт 11	12 апр 06	107,78	-0,19	5,90	6,96	-51,5 / 142,0	3,97
ВТБ '15	\$ 750 000	6,32	04 фев 15	04 фев 06	102,24	-0,15	6,69	6,18	19,6 / 217,0	3,53
ВТБ '35	\$ 1 000 000	6,25	30 июн 35	30 дек 05	102,00	-0,58	6,10	6,13	15,3 / 138,1	13,18
Вымпелком '09	\$ 450 000	10,00	16 июн 09	16 дек 05	109,66	-0,12	6,85	9,12	85,9 / 243,7	2,83
Вымпелком '10	\$ 300 000	8,00	11 фев 10	11 фев 06	102,77	-0,32	7,21	7,78	82,0 / 278,1	3,41
Вымпелком '11	\$ 300 000	8,38	22 окт 11	22 апр 06	104,26	-0,22	7,46	8,03	114,8 / 297,8	4,55
Газпром '07	\$ 500 000	9,13	25 апр 07	25 апр 06	104,41	-0,19	5,70	8,74	73,5 / 130,6	1,26
Газпром '09	\$ 700 000	10,50	21 окт 09	21 апр 06	115,62	-0,24	5,90	9,08	-58,9 / 148,7	3,18
Газпром '10	eur 1 000 000	7,80	27 сен 10	27 сен 06	114,95	-0,22	4,27	6,79	-221,9 / -14,3	3,99
Газпром '13	\$ 1 750 000	9,625	01 мар 13	01 мар 06	119,80	-0,47	6,18	8,03	-31,3 / 168,7	5,26
Gazstream '13	\$ 646 500	5,625	22 июл 13	22 янв 06	99,01	-0,26	5,79	5,68	-26,7 / 129,7	5,97
Газпром '15	eur 1 000 000	5,875	01 июн 15	01 июн 06	107,63	-0,33	4,85	5,46	-101,2 / 32,6	7,05
Газпром '20	\$ 1 250 000	7,201	01 фев 20	01 фев 06	106,10	-0,35	6,53	6,79	/ 201,1	4,45
Газпром '34	\$ 1 200 000	8,625	28 апр 34	28 апр 06	124,46	-0,70	6,58	6,93	63,4 / 206,3	12,00
Газпромбанк '08	\$ 1 050 000	7,25	30 окт 08	30 апр 06	103,12	-0,15	6,05	7,03	25,4 / 164,1	2,55
Газпромбанк '15	\$ 1 000 000	6,50	23 сен 15	23 мар 06	97,72	-0,58	6,82	6,65	96,3 / 230,1	7,01
Евраз '06	\$ 175 000	8,88	25 сен 06	25 мар 06	102,09	-0,02	6,06	8,69	16,1 / 180,7	0,74
Евраз '09	\$ 300 000	10,88	03 авг 09	03 фев 06	110,98	-0,22	7,37	9,80	132,2 / 295,5	2,92
Евраз '15	\$ 750 000	8,25	10 ноя 15	10 май 06	98,19	-0,56	8,52	8,40	266,3 / 400,1	6,59
Зенит '06	\$ 125 000	9,25	12 июн 06	12 июн 06	101,23	-0,04	6,66	9,14	169,0 / 226,0	0,48
МБРР '08	\$ 150 000	8,63	03 мар 08	03 мар 06	101,15	-0,11	8,04	8,53	266,8 / 363,5	1,94
МДМ-Банк '05	\$ 200 000	10,75	16 дек 05	16 дек 05	100,03	-0,01	1,16	10,75	-320,1 / -309,3	0,00
МДМ-Банк '06	\$ 200 000	9,38	23 сен 06	23 сен 06	102,37	-0,03	6,04	9,16	167,9 / 164,2	0,74
Мегафон '09	\$ 375 000	8,00	10 дек 09	10 июн 06	101,66	-0,10	7,51	7,87	114,6 / 309,1	3,37
ММК '08	\$ 300 000	8,00	21 окт 08	21 апр 06	102,66	-0,25	6,95	7,79	119,6 / 254,2	2,49
МТС '08	\$ 400 000	9,75	30 янв 08	30 янв 06	106,38	-0,21	6,48	9,17	151,3 / 206,4	1,85
МТС '10	\$ 400 000	8,38	14 окт 10	14 апр 06	104,54	-0,27	7,24	8,01	50,6 / 278,4	3,90
МТС '12	\$ 400 000	8,00	28 янв 12	28 янв 06	102,13	-0,49	7,56	7,83	126,4 / 306,6	4,65
НИКойл '07	\$ 150 000	9,00	19 мар 07	19 мар 06	102,50	0,00	6,88	8,78	191,5 / 248,5	1,16
НОМОС '07	\$ 125 000	9,13	13 фев 07	13 фев 06	102,08	-0,02	7,21	8,94	224,0 / 281,0	1,06
Норникель '09	\$ 500 000	7,13	30 сен 09	30 мар 06	101,73	-0,20	6,60	7,00	32,3 / 218,3	3,24
Петрокоммерц '07	\$ 120 000	9,00	09 фев 07	10 фев 06	102,39	0,05	6,79	8,79	182,4 / 239,4	1,05
Промсвбанк '06	\$ 200 000	10,25	27 окт 06	27 апр 06	102,30	-0,04	7,43	10,02	153,6 / 306,1	0,81
Промстройбанк '08	\$ 300 000	6,88	29 июл 08	29 янв 06	101,38	-0,08	6,29	6,78	66,2 / 187,5	2,31
Промстройбанк '15	\$ 400 000	6,20	29 сен 15	29 мар 06	99,22	-0,14	6,39	6,25	-1,3 / 199,4	4,04
РБР '08	\$ 170 000	6,50	11 авг 08	11 фев 06	99,99	-0,01	6,50	6,50	84,6 / 208,6	2,35
Росбанк '09	\$ 300 000	9,75	24 сен 09	24 дек 05	104,79	-0,08	8,26	9,30	177,0 / 381,7	2,16
Роснефть '06	\$ 150 000	12,75	20 ноя 06	20 май 06	106,48	-0,11	5,50	11,97	-39,4 / 114,5	0,88
РусСтандарт '07	\$ 300 000	8,75	14 апр 07	14 апр 06	101,75	0,00	7,34	8,60	184,7 / 284,4	1,22
РусСтандарт '08	\$ 300 000	8,13	21 апр 08	21 апр 06	100,85	-0,04	7,71	8,06	224,7 / 331,0	2,08
Сбербанк '06	\$ 1 000 000	5,96	24 окт 06	26 янв 06	101,15	-0,01	4,85	5,89	/	1,22
Сбербанк '15	\$ 1 000 000	6,23	11 фев 15	11 фев 06	101,19	-0,20	5,90	6,16	-59,0 / 138,0	3,55
Северсталь '09	\$ 325 000	8,63	24 фев 09	24 фев 06	103,62	-0,10	7,33	8,32	143,2 / 291,6	2,70
Северсталь '14	\$ 375 000	9,25	19 апр 14	19 апр 06	108,41	-0,28	7,85	8,53	176,8 / 333,3	5,79
Сибнефть '07	\$ 400 000	11,50	13 фев 07	13 фев 06	106,40	-0,06	5,71	10,81	74,1 / 131,2	1,05
Сибнефть '09	\$ 500 000	10,75	15 янв 09	15 янв 06	113,11	-0,25	6,02	9,50	105,7 / 162,7	2,55
SINEK '15	\$ 250 000	7,70	03 авг 15	03 фев 06	100,60	-0,19	7,41	7,65	146,0 / 288,9	6,55
Система '08	\$ 350 000	10,25	14 апр 08	14 апр 06	106,74	-0,15	7,05	9,60	208,7 / 263,9	2,04
Система '11	\$ 350 000	8,88	28 янв 11	28 янв 06	104,99	-0,26	7,31	8,45	89,4 / 285,0	3,97
TNK '07	\$ 700 000	11,00	06 ноя 07	06 май 06	108,83	-0,14	5,99	10,11	101,9 / 159,0	1,70
Уралсиб '06	\$ 140 000	8,88	06 июл 06	06 янв 06	101,38	0,00	6,31	8,75	41,1 / 195,0	0,52
ХКФ '08	\$ 150 000	9,13	04 фев 08	04 фев 06	101,68	-0,03	8,24	8,97	293,3 / 383,7	1,85



Рынок внешних долгов (по дюрации обязательств)



Планируемые размещения

Дата	Выпуск	Организаторы	Объем размещ	Параметры	Оферта
14 дек 05	ЮТК-4	АВК, Связь-банк, Промсвязьбанк, Кит Финанс	5 000	4 года.	-
14 дек 05	ОФЗ 46018	Минфин	8 000	-	-
14 дек 05	Матрица	Антанта Капитал	1 200	3 года. закрытая подписка, внебиржевое размещение	1,5 года
14 дек 05	Севкабель-2	Банк Союз, Связь-банк	1 000	3 года.	1 год
15 дек 05	ФСК ЕЭС-3	Газпромбанк	7 000	3 года.	-
15 дек 05	РЖД-4	КИТ, JPMorgan	10 000	1,5 года	-
16 дек 05	НК Русснефть	Альфа-Банк	7 000	5 лет.	3 года
16 дек 05	Элеmtэ-2	ВТБ	600	4 года.	1 год
16 дек 05	Моссельпром	Связь-Банк	1 000	3 года.	1,5 года
16 дек 05	КИТ Финанс	КИТ Финанс	2 000	3 года.	1 год
16 дек 05	Сиббакадэmbank-2	Дрезднер Банк	1 500	3 год.	1,5 года
20 дек 05	Пятерочка-2	Райффайзенбанк	3 000	5 лет.	-
21 дек 05	МОИА	ИФК РИГ групп-Финанс	1 500	5 лет. Амортизация	-
21 дек 05	ВБД-2	Райффайзенбанк, Траст	3 000	5 лет.	?
22 дек 05	Нижне-Ленское Инвест-2	Норд-Капитал	550	3,5 года.	1,5 года
22 дек 05	Мособлгаз-Финанс	ИФК РИГ групп-Финанс	1 000	3 года. Амортизация	-
дек 05	РЖД-5	КИТ, JPMorgan	10 000	3 года.	-
Итого:			63 350		



Бизнес-блок операций с долговыми инструментами

Руководитель бизнес-блока

Александр Пугач, apugach@uralsib.ru

Сергей Шемардов, клиентский менеджер, she_sa@uralsib.ru

Елена Довгань, клиентский менеджер, dov_en@uralsib.ru

Анна Карпова, клиентский менеджер, kar_am@uralsib.ru

Татьяна Архипова, клиентский менеджер, tarkhipova@uralsib.ru

Александр Чекин, аналитик, cek_aa@uralsib.ru

Андрей Дабижа, трейдер по еврооблигациям, dab_ay@uralsib.ru

Андрей Борисов, трейдер РЕПО, bor_av@uralsib.ru

Борис Гинзбург, старший аналитик, bginzburg@uralsib.ru

Анастасия Залесская, аналитик, zal_av@uralsib.ru

Управление рынков долгового капитала

Руководитель управления

Дмитрий Волков, vda@uralsib.ru

Илья Зимин, директор, zimin@uralsib.ru

Гузель Тимошкина, ст. специалист, tim_gg@uralsib.ru

Дарья Сонюшкина, ст. специалист, son_da@uralsib.ru

Аналитическое управление

Руководитель управления

Петру Вадува, vad_pe@uralsib.ru

Заместитель руководителя управления

Константин Чернышев, che_kb@uralsib.ru

Стратегия

Петру Вадува, руководитель управления, vad_pe@uralsib.ru

Владимир Савов, ст. аналитик, sav_vn@uralsib.ru

Мария Плотникова, аналитик, plo_my@uralsib.ru

Наталья Майорова, аналитик, mai_ng@uralsib.ru

Металлургия/Машиностроение

Вячеслав Смольянинов, ст. аналитик, smo_vb@uralsib.ru

Кирилл Чуйко, аналитик, chu_ks@uralsib.ru

Телекоммуникации

Константин Чернышев, ст. аналитик, che_kb@uralsib.ru

Станислав Юдин, аналитик, yud_sa@uralsib.ru

Нефть и газ / Энергетика

Каюс Рапану, ст. аналитик, rap_ca@uralsib.ru

Алексей Кормщиков, аналитик, kor_an@uralsib.ru

Матвей Тайц, аналитик, tai_ma@uralsib.ru

Анна Юдина, аналитик, udi_an@uralsib.ru

Банки

Владимир Савов, ст. аналитик, sav_vn@uralsib.ru

Потребительский сектор

Марат Ибрагимов, ст. аналитик, ibr_my@uralsib.ru

Экономика России

Владимир Тихомиров, ст. экономист, tih_vi@uralsib.ru

Редактирование/Полиграфия/Перевод

Марк Брэдфорд, ст. редактор (англ. яз.),

bra_ms@uralsib.ru

Кристофер Роуз, редактор (англ. яз.),

ros_ch@uralsib.ru

Юлия Прокопенко, ст. редактор,

pro_ja@uralsib.ru

Андрей Пятигорский, ст. редактор,

pya_ae@uralsib.ru

Юлия Крючкова, переводчик/редактор, kru_jo@uralsib.ru

Интернет / Базы данных

Кирилл Братанич, специалист, bra_kv@uralsib.ru

Настоящий бюллетень предназначен исключительно для информационных целей. Ни при каких обстоятельствах этот бюллетень не должен использоваться или рассматриваться как oferta или предложение делать oferty. Несмотря на то, что данный материал был подготовлен с максимальной тщательностью, УРАЛСИБ не дает никаких прямых или косвенных заверений или гарантий в отношении достоверности и полноты включенной в бюллетень информации. Ни УРАЛСИБ, ни агенты компании или аффилированные лица не несут никакой ответственности за любые прямые или косвенные убытки от использования настоящего бюллетеня или содержащейся в нем информации.

Все права на бюллетень принадлежат ООО «УРАЛСИБ Кэпитал», и содержащаяся в нем информация не может воспроизводиться или распространяться без предварительного письменного разрешения. © УРАЛСИБ 2005